



「つるが、発見！」ロゴマーク
使用マニュアル

2023.08. 敦賀市

はじめに

■本マニュアルの目的

本マニュアルは「誘客キャッチコピー “ つるが、発見！ “ ロゴマーク」(以下ロゴマークという)を使用する際のデザインの規定や注意点、および具体的な使用の例を定めたものです。

本マニュアルに記載された内容をご理解いただき、正しくご使用ください。

また、ロゴマークのデータは必ず敦賀市から送付されたもの、もしくは敦賀市ホームページからダウンロードした正規のデータをご使用ください。

■ INDEX

1. 基本デザイン要素
2. 推奨カラー及びカラーの変更について
3. 使用禁止例
4. シンボルマーク・ロゴタイプのみを使用

1. 基本デザイン要素

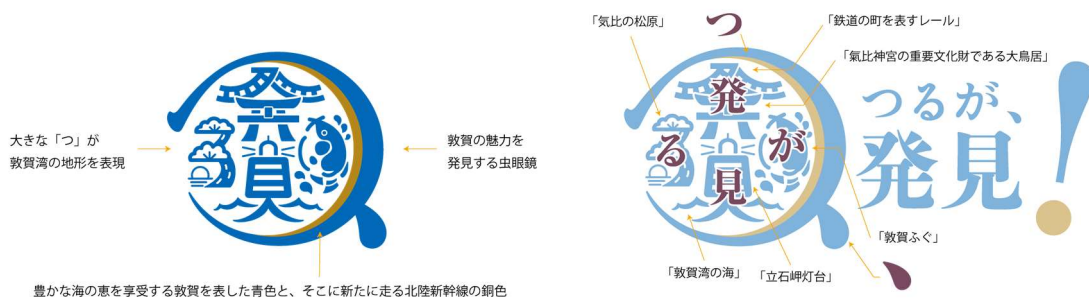
■ロゴマーク コンセプト



ロゴマークは誘客キャッチコピー「つるが、発見！」に込められた“敦賀の等身大の魅力を見つけてほしい”という想いが表現されています。

敦賀の魅力を虫眼鏡で覗いているようなグラフィックが、“敦賀の魅力を発見する”キャッチコピーのメッセージを表しています。

■デザインモチーフ



ロゴマークの中には複数の要素が隠されており、「見る度に新たな発見がある敦賀」が表現されています。

- ・「敦賀の魅力を覗く虫眼鏡」により、敦賀の魅力を発見する様子
 - ・デザインの要素に「つるが、発見」の隠れ文字
 - ・大きな「つ」の形が敦賀湾の地形を表している
 - ・豊かな海の恵を享受する敦賀を表した青色と、そこに新たに走る北陸新幹線の色
- 上記のような「様々な奥深い魅力を発見してほしい」という想いが込められています。

2. 推奨カラー及びカラーの変更について

ロゴマークは2色によって構成されています。ロゴマークを使用する際は下記のカラーの使用を推奨していますが、視認性が保たれる範囲であれば自由に変更が可能です。

■カラー



ブルー	銅色
CMYK : C100 M50 Y0 K0	CMYK : C35 M50 Y100 K0
DIC : 579	DIC : 241
RGB : R0 G104 B180	RGB : R178 G135 B42
WEB : #0068B4	WEB : #B2872A

■モノクロ



黒	グレー
CMYK : C0 M0 Y0 K100	CMYK : C0 M0 Y0 K60
DIC : 582	DIC : 549-1/2
RGB : R0 G0 B0	RGB : R137 G137 B137
WEB : #000000	WEB : #898989

3. 使用禁止例

以下のような使用はできません。

■使用禁止



斜体等の変形をしてはいけません



影を追加してはいけません



文字を変えてはいけません



他の要素を重ねてはいけません



縦横比を変えてはいけません



縁取ってはいけません




一部分変形してはいけません



柄で表示してはいけません




ロゴマークがチラついて見える背景色にしてはいけません



ロゴマークの色と近似した背景色にしてはいけません



ロゴマークの視認性が保てない絵柄の背景にしてはいけません



視認性が保たれないサイズ縮小はしてはいけません

4. シンボルマーク・ロゴタイプのみを使用

ロゴマークは「シンボルマーク」と「ロゴタイプ」によって構成されています。
それぞれ切り分けて単体にて使用が可能です。

シンボルマーク



ロゴタイプ

