



つるが、発見!



「つるが、発見!」ロゴマークにおいて、各グラフィックの元となった要素がより伝わりやすくなる展開グラフィックをご提案いたします。

ロゴマークは通常、正式な形を守り印象を一定に保つことが重要視されます。

この展開については、より多くのシーンで活用できる自由度の高いグラフィックとしてご用意いたしました。

また、サブ要素として通常のロゴマークに入り切らなかった敦賀の魅力あるスポットや要素を散りばめています。

正式なロゴマークの形は正しく周知されるように、通常のロゴマークは同じ面にマニュアルに則った形式で表示することを推奨いたします。



■要素ごとにグループ展開し、それぞれを自由に並べてご利用できます



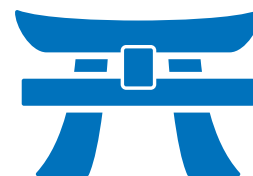
気比の松原



海と敦賀ワグ



立石岬灯台



気比神宮の大鳥居



虫眼鏡



発見の文字



敦賀を表す要素

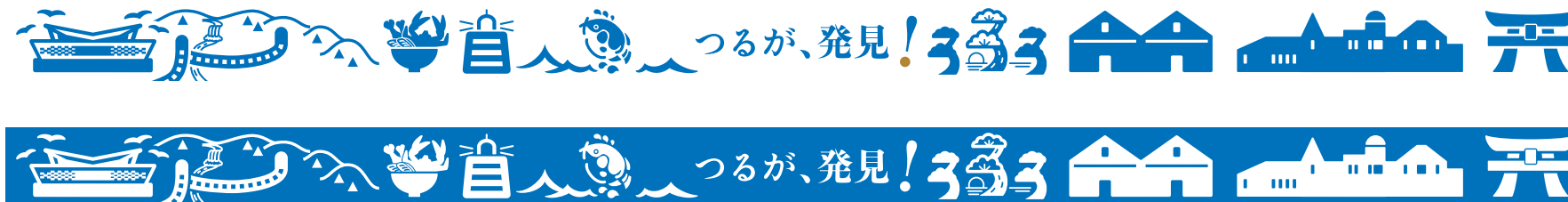


敦賀市イメージマップ

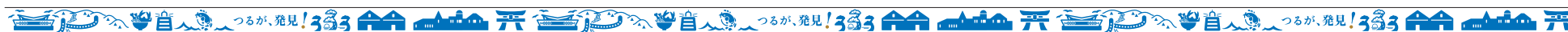
※表示する大きさによって各要素のバランスや位置は変更可といたします。

■ 媒体に合わせてレイアウトが可能です


例：ライン状に展開し梱包用テープやマスキングテープ等に使用



※繰り返しパターンとして使用できます



例：車両ラッピングに使用



例：梱包材 / 梱包テープにプリント




■ 配置や透明度を調整して背景としてもご利用できます

例：名刺



例：封筒



例：ノベルティバッグ



例：パターン化（正方形）



例：パターン化（長方形）




■ その他各パーツの特性を生かした展開にもご利用ください

例：虫眼鏡によるポイントピックアップ



写真引用：敦賀市観光写真素材集
<https://tsuruga-kanko.jp/photoarchive/>

例：要素のキャラクター化・アイコン化



例：ポイントピックアップによる色変更

